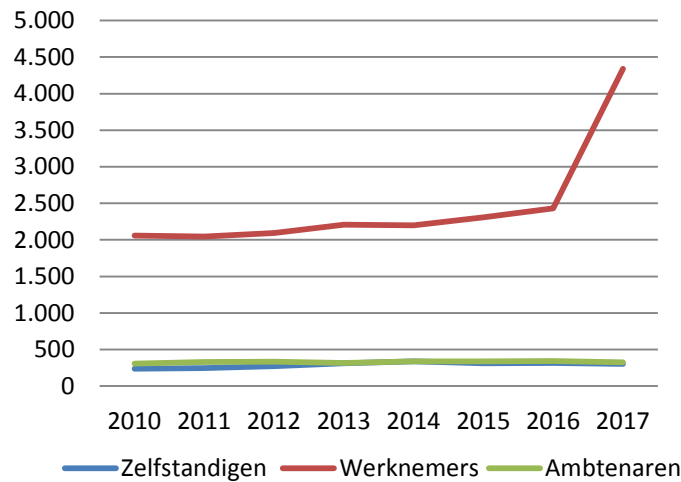
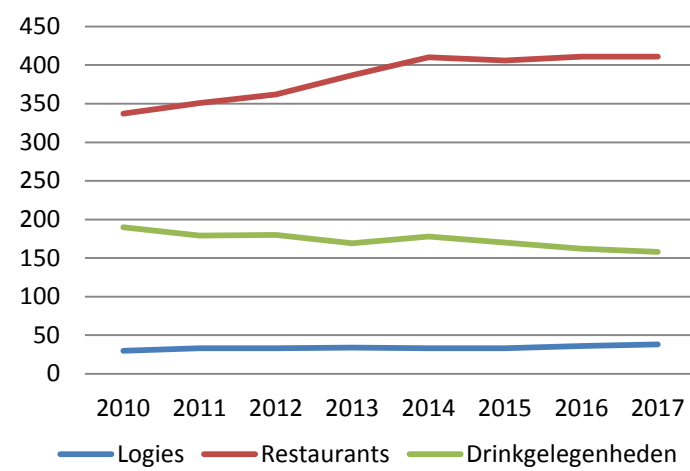


TOERISTISCH TEWERKSTELLING

EVOLUTIE AANTAL HORECAPERSONEELSLEDEN LEUVEN



EVOLUTIE AANTAL HORECAZAKEN LEUVEN



ROUTENETWERKEN

TOERISME VLAAMS-BRABANT ZORGT IN LEUVEN VOOR

57 km
fietsnetwerk

50 km
wandelnnetwerk

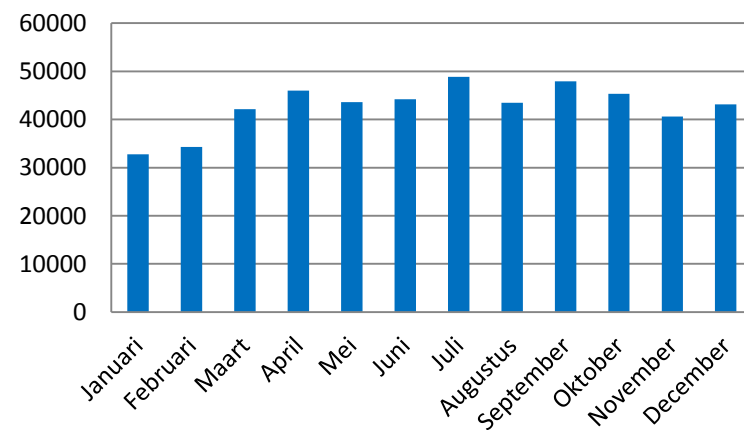
1 km
fietslussen

en wordt onderhouden mede dankzij 55 peters en meters uit LEUVEN

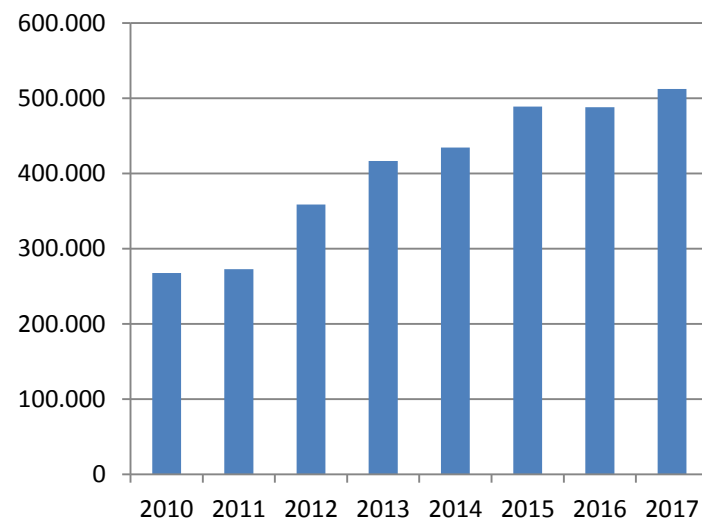


OVERNACHTINGEN

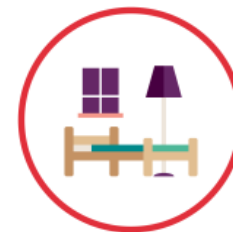
LEUVEN 2017



LEUVEN 2010 - 2017



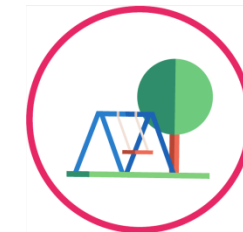
TOERISME IN LEUVEN



24 hotels

18 gastenkamers

13 vakantiewoningen



305.321

bezoekers in 2018
Provinciaal domein



288.467

fietsers in 2018
Teller: HST-Route



98.856

bezoekers in 2018
Museum M




560.021

wandelaars in 2018
Teller: Parkabdij



12.658

bezoekers in 2018
Schatkamer St-Pieter



186.513

wandelaars in 2018
Teller: Heverleebois



16.679

bezoekers in 2018
Stadhuis Leuven

MEER CIJFERS NODIG?

Toerisme Vlaams-Brabant - 016 26 76 45 -
www.toerismevlaamsbrabant.be -
toerismecijfers@vlaamsbrabant.be
Gebaseerd op cijfers van maart 2019

Groene Gordel

Leuven

Hageland



VLAAMS-BRABANT

Groene Gordel

Leuven

Hageland



VLAAMS-BRABANT

TOERISME IN CIJFERS

VLAAMS-BRABANT

WANDELNETWERKEN VLAAMS-BRABANT



PROFIEL VAN DE WANDELAAR IN VLAAMS-BRABANT

	gemiddelde leeftijd wandelaar	volgt het knooppuntennetwerk	gemiddelde afstand wandeltocht	is tevreden tot uiterst tevreden	gemiddelde besteding in euro
Pajottenland	51 jaar	55%	12,3 km	98%	5,03
Zuid-Dijleland	44 jaar	33%	7,2 km	98%	4,25
Hagelandse Heuvels	51 jaar	49%	9,3 km	95%	8,64

TOERISME IS ECONOMIE

De toeristische sector is goed voor **6,8%** van de totale tewerkstelling



Thematische campagnes

zorgen voor extra bestedingen in de regio's.



Stijging van **13%** zelfstandigen in de horeca sinds 2010.



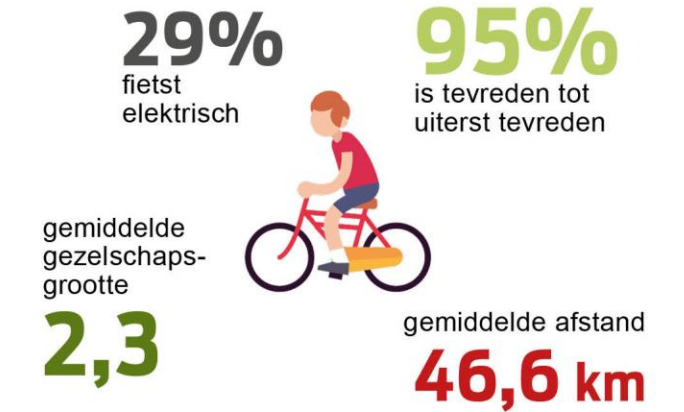
Overnachtingen

2017 was met 2.032.932 overnachtingen een recordjaar. 2018 doet het nog beter.

Fiets- en wandelnetwerken

zijn voor de toerist een reden om naar Vlaams-Brabant te komen.

FIETSNETWERK VLAAMS-BRABANT



PROFIEL VAN DE FIETSER

Gemiddelde besteding: **13,48 euro/pp/trip**



ZAKENTOERISME

Belangrijk in Vlaams-Brabant

230 euro gemiddelde besteding per persoon

244 miljoen euro geraamde economische impact

1.517.632 overnachtingen in het kader van meetings

34.500 meetings per jaar

161 meeting-locaties

VERBLIJFSTOERISME

de recreatieve verblijfstoerist

76% boekt rechtstreeks bij het logies

15% komt met kinderen

95 euro per persoon / per nacht

2,7 gemiddelde gezelschaps-grootte

55 jaar gemiddelde leeftijd

2,1 nachten gemiddelde verblijfsduur